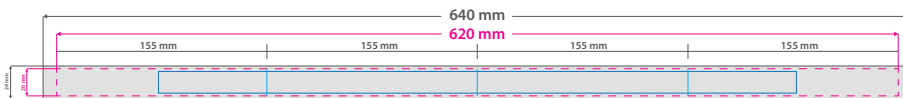


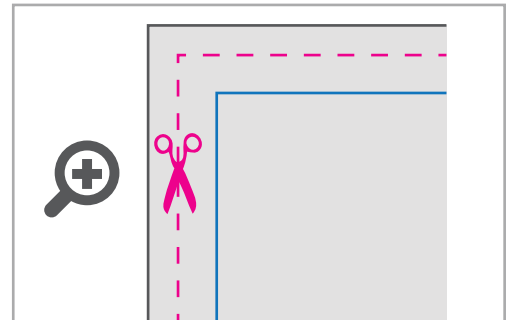
Datenblatt

Unisex-Trilby-Strohhut aus synthetischem Papier mit bedrucktem Hutband
20 mm breitem Hutband



Hinweise zur Druckdatenerstellung: Sublimationsdruck

- Die Druckdaten müssen im CMYK-Farbmodus angelegt werden. Weißdruck ist nicht möglich.
- Mindeststrichstärke: 0,5 pt. bzw. 0,17 mm (positiv) / 1 pt. bzw. 0,35 mm (negativ)
- Mindestschriftgröße: 6 pt. bzw. 2,12 mm (Kleinbuchstabenhöhe positiv) / 8 pt. bzw. 2,82 mm (Kleinbuchstabenhöhe negativ)
- Verwenden Sie am besten serifenlose Schriften (z. B. Arial), vor allem bei kleinen Schriftgrößen.
- Alle Schriften müssen eingebettet oder in Pfade umgewandelt sein.




Endformat: 640 x 20 mm Beispiel Endformat

Auf dieses Format werden Ihre Druckdaten zugeschnitten.

Sicherheitsabstand: 2 mm (auf allen Seiten)

Dieser wird vom Endformat aus gemessen und verhindert unerwünschten Anschnitt Ihrer Texte und Informationen während der Produktion.



3 Tipps zur fehlerfreien Gestaltung Ihrer Druckdaten

Farbmodus

Der Farbmodus Ihrer Druckdaten muss **CMYK** sein, da sonst nach dem Druckvorgang ein (leicht) veränderter, optischer Gesamteindruck entstehen kann. (Daten im RGB-Farbmodus werden automatisch durch uns nach **CMYK** konvertiert.)

Auflösung

Die Auflösung von Bildgrafiken sollte mindestens **300 dpi** betragen. Achten Sie darauf, dass Sie für Ihre Druckvorlagen immer hochauflösende Bilder verwenden, da Ihr Druckprodukt andernfalls (leicht) pixelig wirken kann.

Dateiformat

Speichern Sie Ihr Dokument im PDF-Format ab. Achten Sie darauf, Schriften einzubetten und (soweit als möglich) Transparenzen zu reduzieren.